



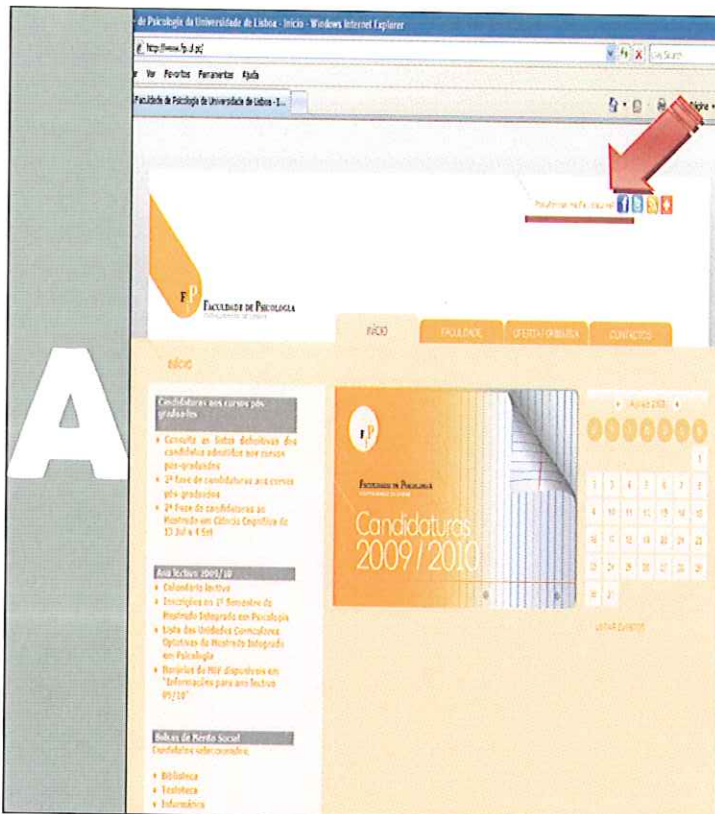
INSTRUÇÕES PARA EFECTUAR AS INSCRIÇÕES ON-LINE (ATRAVÉS DO SIANET)

De acordo com o ponto 2 da Despacho nº 1/FP da Directora da Faculdade de Psicologia, de 11 de Janeiro de 2010, os procedimentos para a realização da inscrição on-line (através do SIANET), no 2º semestre do ano lectivo 2009/2010 são os seguintes:

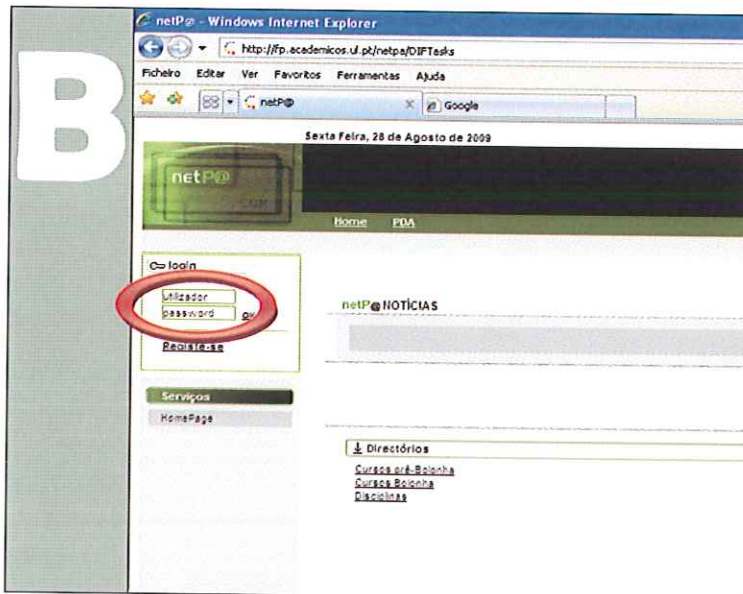
1. Antes de iniciar o processo de inscrição:

- Confirmar se já dispõe da *password* para aceder ao NETPA. Caso não disponha deve solicitá-la ou pessoalmente nos Serviços Técnicos da FP-UL ou através do correio electrónico para o seguinte endereço suporte@fp.ul.pt
- Elaborar uma lista com as várias unidades curriculares (obrigatórias e optativas) e respectivas turmas teóricas e práticas que estão disponíveis para o ano e semestre em que se pretende inscrever. A lista deverá ser seriada de acordo com as suas preferências e tem como objectivo facilitar a escolha no acto de inscrição. No caso de, eventualmente, a unidade curricular optativa ou a turma que pretendia frequentar já não se encontrar disponível, facilmente poderá escolher outra ou outras que estejam disponíveis.

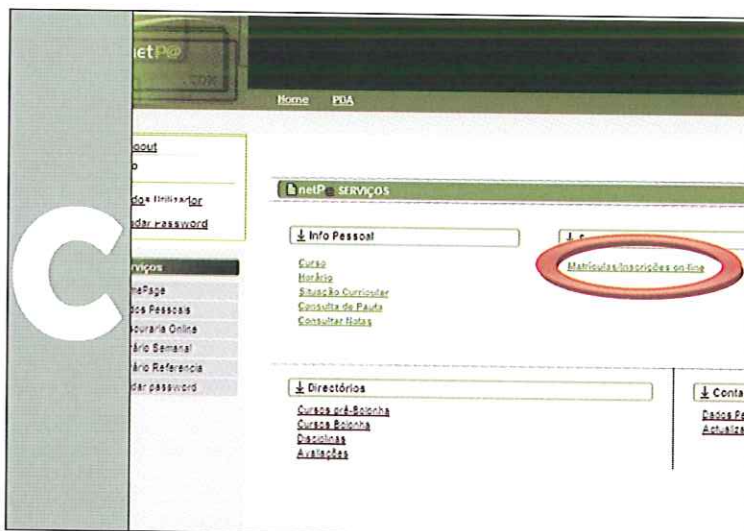
2. Para proceder à inscrição



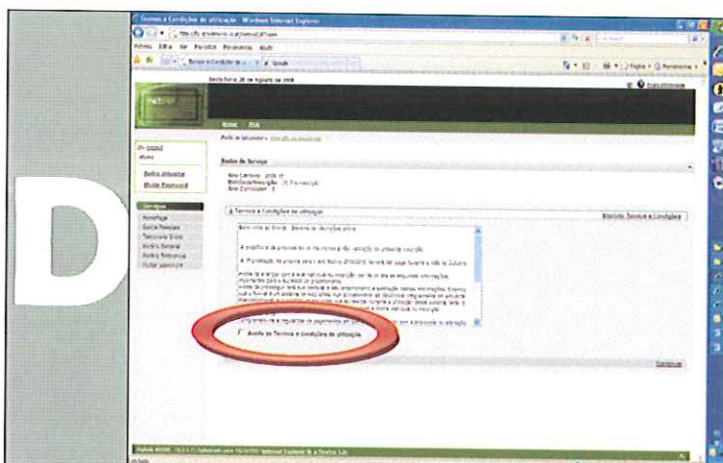
Entrar no NETPA, através da página da Faculdade de Psicologia (www.fp.ul.pt)



Uma vez no NETPA, introduzir "username" e "password" actualizados



Seleccionar a opção "MATRÍCULAS/INSCRIÇÕES ON LINE";



Leia os "TERMOS E CONDIÇÕES DE UTILIZAÇÃO" e caso aceite, assine no local indicado e prossiga o processo;



E

Sexta Feira, 28 de Agosto de 2009

netPSI

Home PDA

Perfil de Utilizador » Inscrição de disciplinas

Dados do Serviço

Ano Lectivo: 2009-10
Matricula/Inscrição: [1] Pré-inscrição
Ano Curricular: 4

Histórico do Aluno

Ano Lectivo Anterior: 2008-09
Ano Curricular: 4 M
Ciclo: 4
Planos: Plano Actual
Ramos: Secção de Psicologia Clínica e de Saúde/Unidade de Psicologia Clínica
Regime Estudos: Tempo Inteiro
Regime de Frequência: Diurno
Tipo de Aluno: Normal
Anual: Normal
1º Semestre: Normal

Verificar o ano curricular em que irá fazer a sua inscrição.

F

Sexta Feira, 28 de Agosto de 2009

netPSI

Home PDA

Perfil de Utilizador » Inscrição de disciplinas

Dados do Serviço

Ano Lectivo: 2009-10
Matricula/Inscrição: [1] Pré-inscrição
Ano Curricular: 4
Planos: [1] Plano Actual
Ramos: [1] Secção de Psicologia Clínica e de Saúde/Unidade de Psicologia Clínica
Turma Actual: 70
ECTS Aprobados: 100

Inscrição a Disciplinas

Exão disponível: seguintes períodos Anual e 1º Semestre.

Período de Inscrição: Anual

Normais

Não existem disciplinas disponíveis para os critérios escolhidos.

Legenda: [N] = normal [O] = opção e [M] = modular

Írá aparecer em primeiro lugar o período de Inscrição anual.

Os alunos do 1º ao 4º ano do Mestrado Integrado em Psicologia, uma vez que **não têm no seu plano de estudos disciplinas anuais**, deverão continuar o seu processo de inscrição, clicando em "Seguinte".

Posteriormente aparecerá uma mensagem alertando para o facto de nenhuma unidade curricular do período "Anual" ter sido escolhida, o que para este grupo de alunos está correcto.



G

Nome: PMA

Perfil de Utilizador: Inscrição de disciplinas

Dados do Serviço

Ano Lectivo: 2009-10 Ramo: [1] Secção de Psicologia Clínica e da Saúde-Núcleo de Psicologia Clínica
 Matrícula/Inscrição: [1] Pré-inscrição Turma Acesso: T0
 Ano Curricular: 4 ECTS Aprobados: 100
 Plano: [1] Plano Actual

Inscrição a Disciplinas

Está disponível as seguintes períodos: Anual e 1º Semestre.

Período de Inscrição: 1º Semestre

Disc. Tem.	Duração	Ramo	Código	Descrição
<input type="checkbox"/>	S1	0	1133	Avaliação Psicológica da Criança e do Adolescente
<input type="checkbox"/>	S1	1	1125	Psicopatologia Dinâmica da Criança e do Adolescente
<input checked="" type="checkbox"/>	S1	1	1331	Grupo de 3 u.c. obrigatória (Secção de Psicologia Clínica e da Saúde (4º ano))
<input type="checkbox"/>	S1	1	1135	Comunicação em Consulta Psicológica
<input type="checkbox"/>	S1	1	1136	Psicoterapias Dinâmicas
<input type="checkbox"/>	S1	1	1137	Psicologia Sistémica Familiar e Comunitária
<input type="checkbox"/>	S1	1	1139	Psicologia da Saúde
<input checked="" type="checkbox"/>	S1	1	1034	Grupo de 3 u.c. obrigatória (Secção de Psicologia Clínica e da Saúde (4º ano))
<input checked="" type="checkbox"/>	S1	1	1035	Grupo de 3 u.c. obrigatória (Secção de Psicologia Clínica e da Saúde (4º ano))

Legenda: [N] = normal [O] = opção e [M] = modular

SELECÇÃO DAS UNIDADES CURRICULARES OBRIGATÓRIAS E OPTATIVAS

Sempre que uma das unidades curriculares optativas escolhida já tiver atingido o número máximo de estudantes, não lhe será permitida a respectiva selecção, devendo, por isso, tentar a selecção de uma outra unidade curricular.

No netPA, os grupos de opção são representados pelo símbolo devendo-se clicar sobre o símbolo para se ver as unidades curriculares disponíveis no grupo. Salienta-se que, em cada grupo de opção, apenas poderá escolher **uma disciplina optativa**.

É aqui que a lista seriada que elaborou previamente lhe pode ser útil para não demorar excessivamente neste processo de escolha.

H

Nome: PMA

Perfil de Utilizador: Inscrição de disciplinas

Dados do Serviço

Ano Lectivo: 2009-10 Ramo: [1] Secção de Psicologia Clínica e da Saúde-Núcleo de Psicologia Clínica
 Matrícula/Inscrição: [1] Pré-inscrição Turma Acesso: T0
 Ano Curricular: 4 ECTS Aprobados: 100
 Plano: [1] Plano Actual

Confirmação de Inscrição

Ano/Sem.	Período	Disciplina
Disciplinas Normais		
4	S1	Avaliação Psicológica da Criança e do Adolescente
4	S1	Comunicação em Consulta Psicológica
4	S1	Psicologia Sistémica Familiar e Comunitária
4	S1	Psicopatologia Dinâmica da Criança e do Adolescente
4	S1	Psicoterapias Dinâmicas
Tipos de Aluno		
-	A	Normal
-	S1	Normal

Legenda: [N] = normal [O] = opção e [M] = modular

Depois de ter seleccionado todas as unidades curriculares optativas e obrigatórias em que tem de se inscrever (incluindo as que tem **atrasadas**), tem de **Confirmar** o processo.

Só depois de efectuada esta operação é que passa para a inscrição nas Turmas.



Perfil de Utilizador: [Visualizar dados pessoais](#)

Dados do Serviço

Ano Lectivo: 2009-10
Matricula/Inscrição: [1] Pré-inscrição
Tentativa: 1

Escolha Turmas/Disciplina

Disciplina	Período	Horário
[112] Avaliação Psicológica da Criança e do Adolescente (A. Adolescente)	S1	
[113] Comunicação em Consulta Psicológica (C. Psicológica)	S1	
[112] Psicologia Social/Familiar e Comunitária (P. Comunitária)	S1	
[112] Psicologia Social/Familiar e Comunitária (P. Comunitária)	S1	

Escolha Turmas/Disciplina

Escolha de Turma

Escolha de turma: **Técnica-prática para a disciplina Avaliação Psicológica da Criança e do Adolescente**

Turmas

Técnica-prática

721
722
723

Para: 1926x70 / Internet | Exibição e Impressão | 1 de 1

SELECÇÃO DE TURMAS/HORÁRIOS

Para cada uma das unidades curriculares optativas e obrigatórias, terá de escolher uma turma, de forma a construir um horário lectivo compatível.

Para tal clique sobre as turmas e aparecerão as turmas ainda disponíveis.

Também nesta fase, sempre que uma das turmas/horário seleccionado já tiver atingido o número máximo de estudantes, não lhe será permitida a respectiva inscrição, devendo por isso avançar para a escolha de outra turma/horário, com o apoio da lista anteriormente elaborada.

Accesibilidade

	T	TP	P	L/S
Avaliação Psicológica da Criança e do Adolescente (A. Adolescente)			721	
Comunicação em Consulta Psicológica (C. Psicológica)	71		71	
Intervenção Social e Comunitária (I. Social)			722	
Psicologia Social/Familiar e Comunitária (P. Comunitária)	71		71	

critério ou Semáforo: Escolha Turma. Vagas indisponíveis. Disciplina Definitiva.

[Modificar inscrição](#) [Seguinte](#)

VALIDAR O PROCESSO. Depois de ter seleccionado todas as unidades curriculares optativas e obrigatórias em que tem de se inscrever (incluindo as que tem atrasadas) e de ter assinalado as respectivas turmas/horários, tem de **validar** o processo, carregando em "Seguinte", ou caso identifique algum lapso, proceder às alterações desejadas.



IMPRESSÃO DO COMPROVATIVO DA INSCRIÇÃO.
Após a impressão do comprovativo o processo está finalizado.

Nota: No caso de ocorrer algum erro, no decorrer do processo de inscrição, sugere-se que saia do SIAnet e faça novamente o login, reiniciando o processo de inscrição.